Ovid Medline 操作說明

【收錄內容】

OVID 公司所製作發行的 MEDLINE 資料庫，為一索引摘要資料庫，其原始資料取自於美國國家醫學圖書館（NLM）收集全世界生命健康科學文獻，收錄年代由 1950 年迄今，學科主題包含臨床及基礎醫學、護理、牙醫、獸醫及醫療相關如醫技、職治、物理及生命科學如生物學、環境科學等，資料為線上更新，目前有超過 1,900 萬筆記錄。

【連線方式】

在北醫體系有效網域內，連線至圖書館電子資源查詢網頁(http://diglib.tmu.edu.tw)，選擇「Medline OVID (1950~)醫學文獻書目資料庫」。

※進入電子資源系統，會看到數個 Medline，請選擇收錄年代為「1950-」的項目

※在校/院外使用前，請先設定校/院外連線(https://goo.gl/mXXIA3)

【操作說明】

(1) 進入首頁後如下，預設為進階檢索畫面，請於「Keyword」鍵入關鍵字，按「SEARCH」進行檢索，或是使用作者、篇名、刊名等欄位進行檢索。

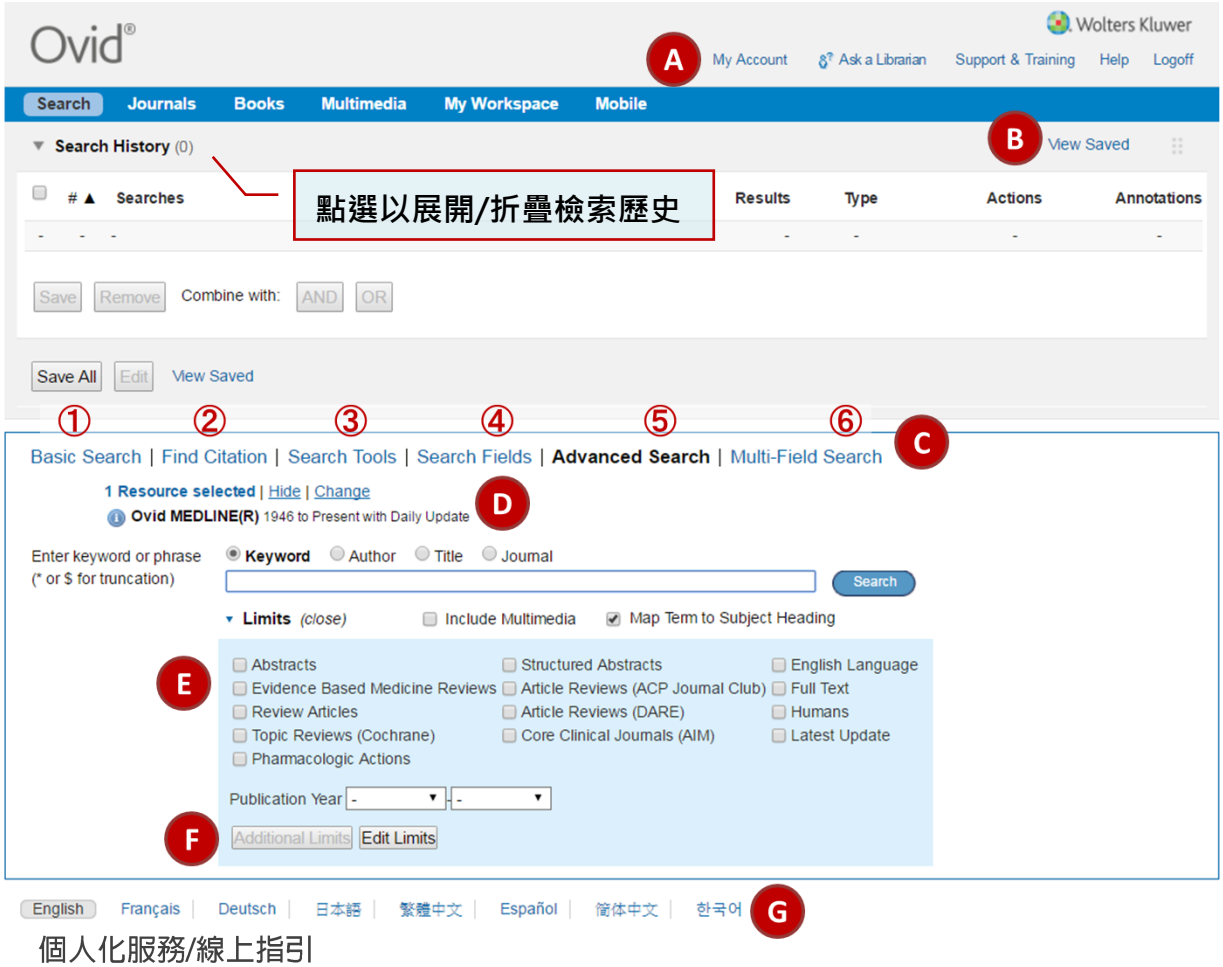

E. 個人化服務/線上指引

F. 開啟/編輯之前儲存的檢索策略

G. 各種檢索模組選項

① 基本檢索　② 查詢特定文獻資料

③ 查詢工具箱　④ 查詢特定欄位資訊

⑤ 進階檢索　⑥ 多欄位檢索

A. 目前查詢使用之資源，可在此變更資料庫

B. 點選以展開/折疊一般限制篩選功能

C. 點擊以進入更多限制篩選選項

D. 切換平台界面語言

(2) 使用進階檢索，預設會將關鍵字自動比對醫學標題表(MeSH)
－Explode: 將此主題的廣義詞及狹義詞納入查詢
－Focus: 限制只找出重點討論此主題的文獻 (書目中的 MeSH Terms 加註*者)
－Scope: 可查看該詞彙的定義及同義詞彙
建議可 Explode 與 Focus 二者皆勾選。

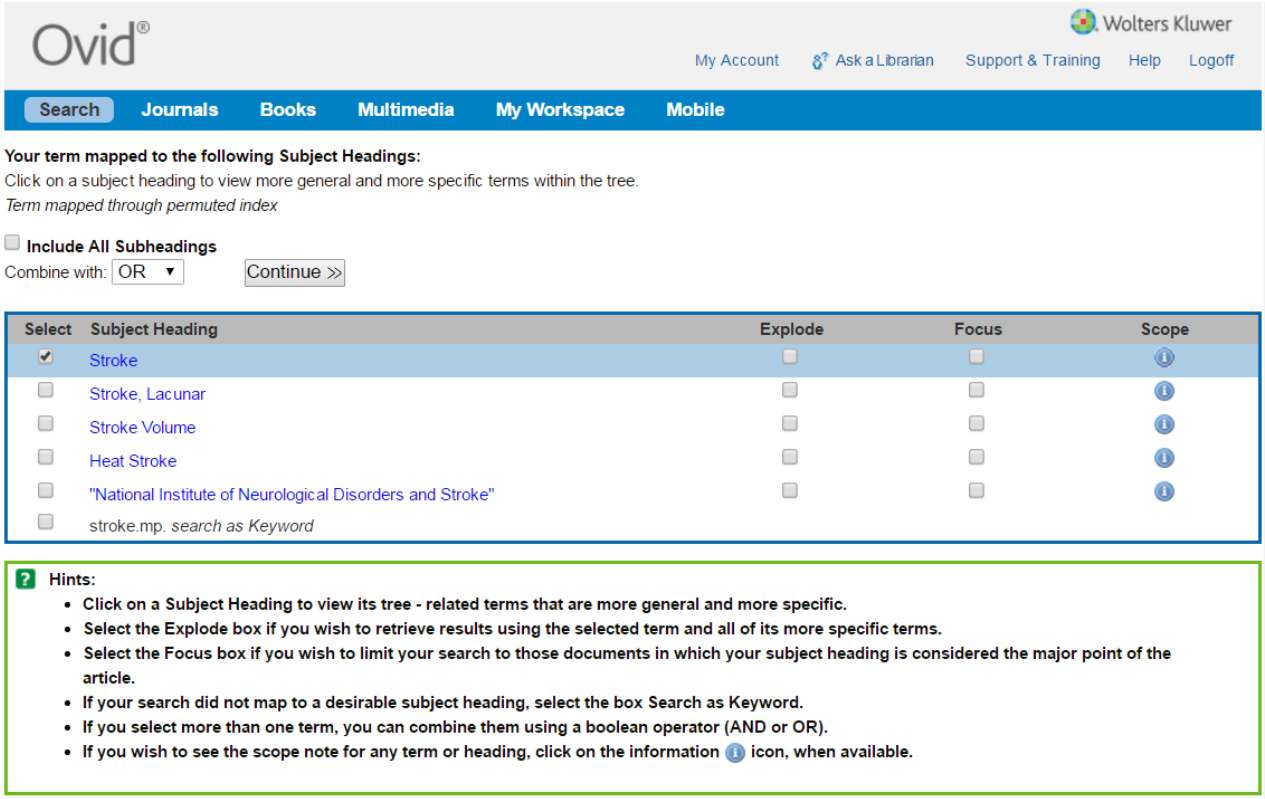

(3) 使用進階檢索，確定主題詞後可進一步選擇檢索的面向，即可限制查找該面向的相關文獻，無特定面向請勾選 Include All Subheadings

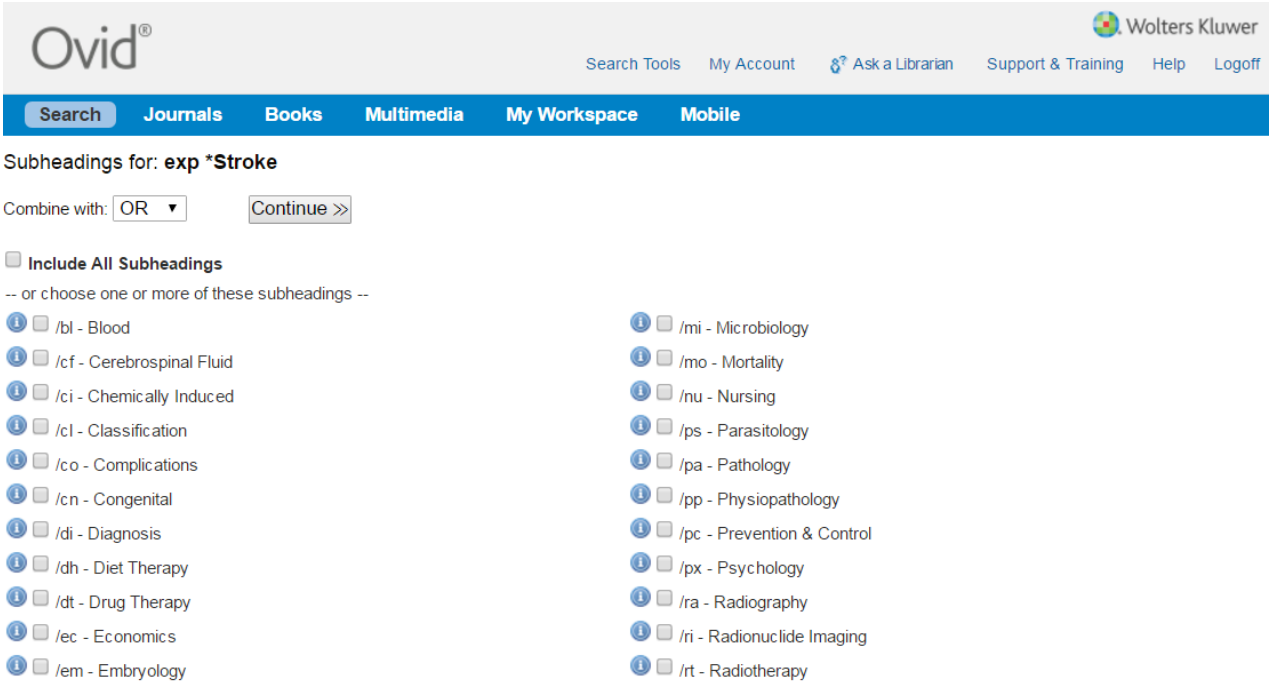

(4) 瀏覽搜尋結果

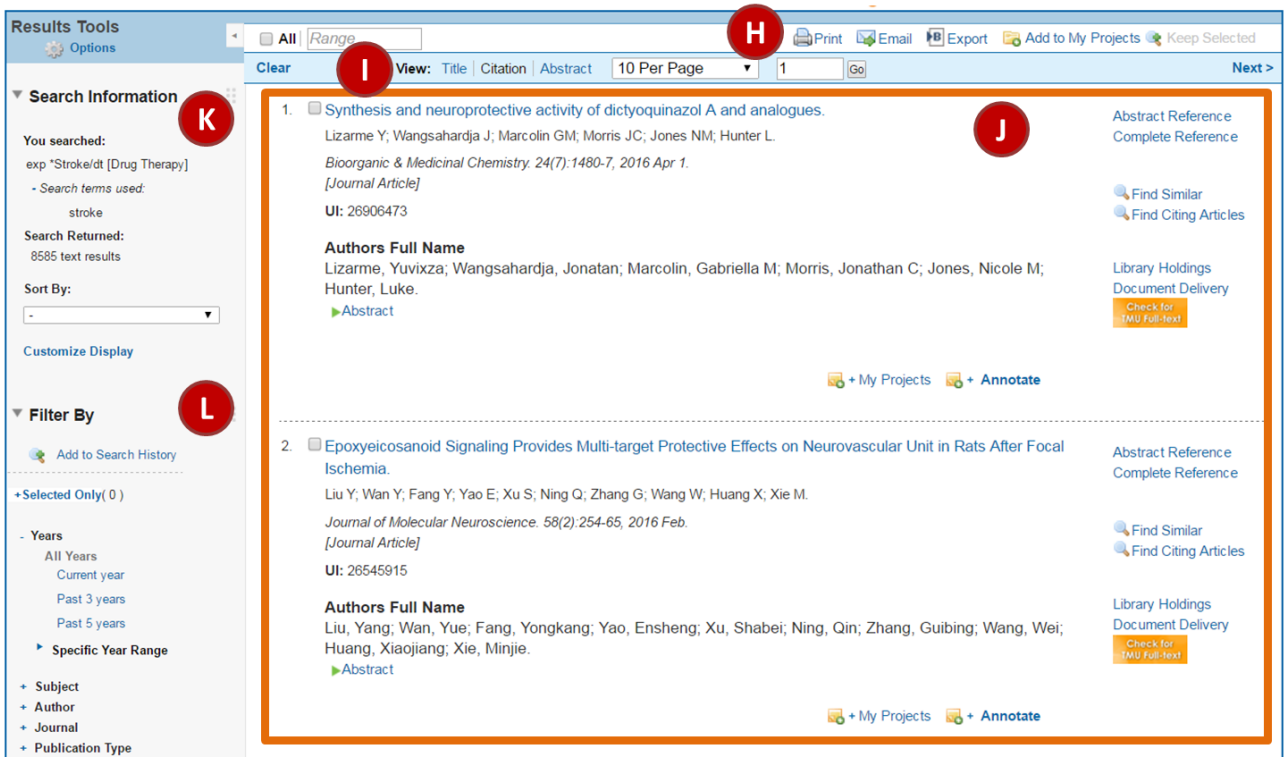

J. 書目匯出工具列　　H. 檢索策略資訊

K. 排序方式　　I. 篩選器，可縮小檢索範圍

L. 檢索結果清單

【書目匯至 EndNote 方式】

勾選欲匯出的書目後，在右上方選擇《Export》
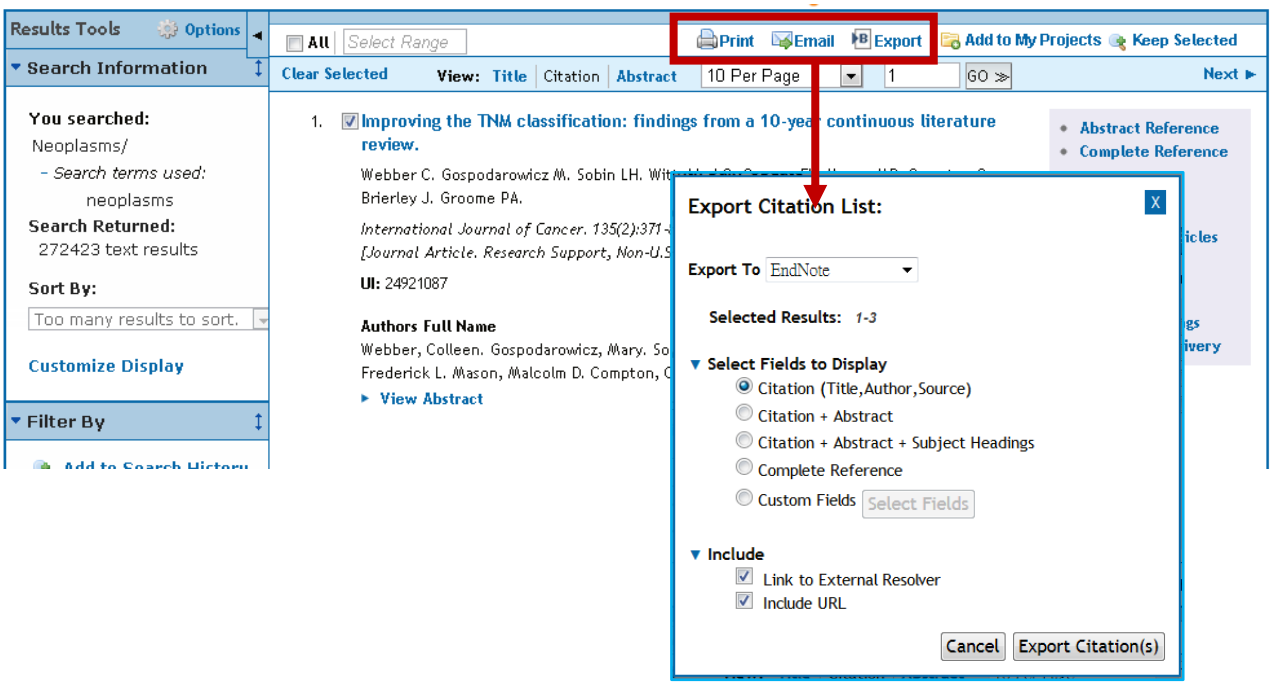
在 Export To 中下拉選擇《EndNote》後，點擊 Export Citation(s)，即可。若書目沒有自動匯入，請手動點擊下載的書目檔，即可