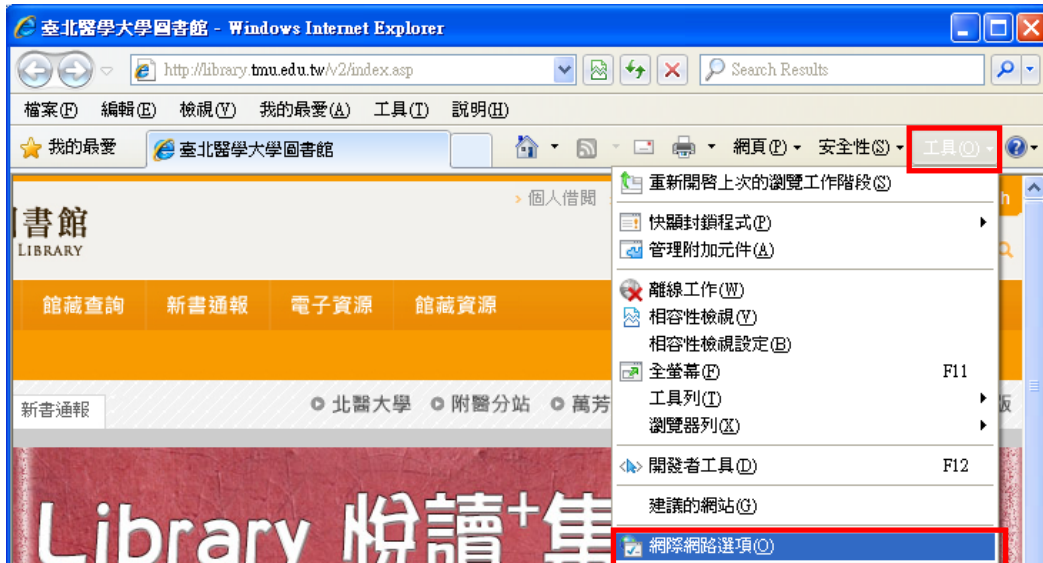


北醫雙和分館院外連線 Proxy 設定：IE 瀏覽器

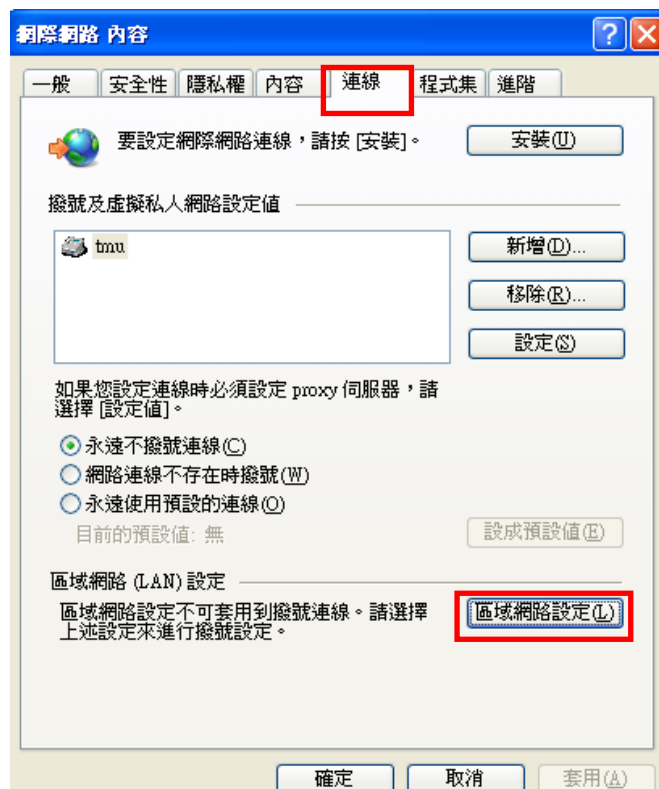
注意事項

1. 不使用電子期刊、資料庫時，請取消瀏覽器 Proxy 代理伺服器之設定(把勾勾拿掉)
2. 使用院外連線前需先申請代理伺服器之帳號密碼
3. 院外可連線使用本院自購電子資源，請參考資源清單 <http://goo.gl/Os8zec>
4. 本檔案以 Internet Explorer 8 為範例

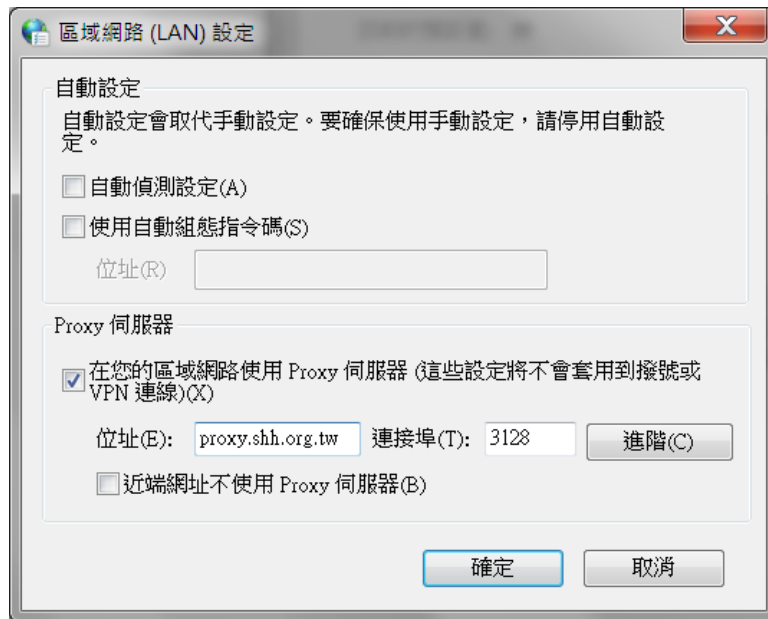
1) 開啟 IE，點選【工具】選擇【網際網路選項】(IE9 以上版本使用者請點擊右上的齒輪圖示)



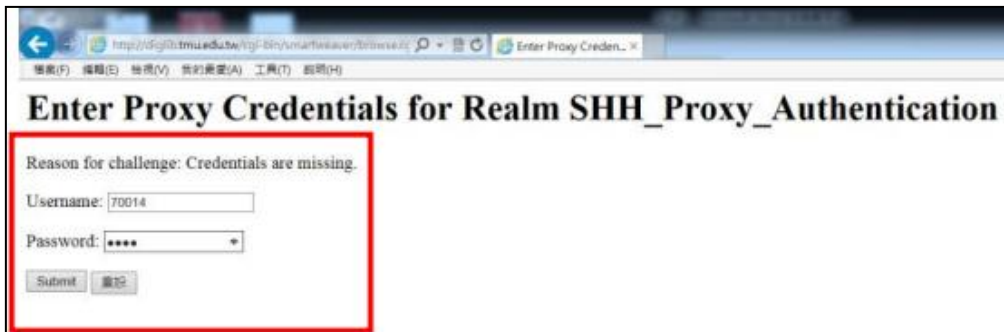
2) 進入【連線】項目，請選擇 區域網路設定(L)



- 3) 在「Proxy 伺服器」中，網址填入：**proxy.shh.org.tw**，連接埠：**3128**，並勾選「近端網址不使用 Proxy」，按下[確定]即完成設定



- 4) 重新啟動瀏覽器，於認證頁面輸入申請或單位核發之帳密，並點選[Submit]，完成認證
- ※請透過本院資訊室「資訊設備請修系統」(院內行政網路)提出線上申請)
 - ※實習學生：由各單位登錄發送一人一組之帳號密碼，請洽各單位詢問



【使用電子資源】

進入北醫圖電子資源查詢頁面，三院使用者登入區，選擇[雙和]

[帳號]請輸入本院資訊室核發之有效**員工編號**，

[密碼]請輸入**西元年之出生年月日共八碼**(例如：西元 1981 年 5 月 26 日出生，請打 19810526)

實習學生：請以「**單位實習學生公用帳密**」登入

臺北醫學大學圖書館 Taipei Medical University Library
電子資源系統 E-Resources System

English | 圖書館

學校使用者登入

帳號： @tmu.edu.tw
密碼：
登入 Guest使用者登入

三院(附醫、萬芳、雙和)使用者登入

院區：**雙和** ▼
帳號： (員工編號)
密碼： (西元生日)
登入 Guest使用者登入

系統說明

- 本校購置之電子資源僅限北醫大體系現職教職員工生、醫事人員於合法範圍內使用。
- 認證方式：
 - 學校同仁
帳號：請輸入E-Mail帳號 (XXX@tmu.edu.tw)。
密碼：請輸入E-Mail之登入密碼。
 - 醫院同仁
院區：請同仁選擇所屬院區
帳號：請輸入員工編號
密碼：請輸入西元生日八碼
非一校三院讀者可以Guest登入，使用免費資源。
- 著作權使用權限：
『使用全文資料庫或電子期刊，請遵守智慧財產權及相關規定，限個人學術研究或教學目的使用，不得有商業行為及連續大量有系統下載或列印，違反者須自負相關法律責任。』
- 帳號申請以及密碼問題請按此。
- 到校(院)之校(院)外使用者，請利用以下帳號登入：

第一次登入讀者請在登入後選擇您的院區、單位、身份別。