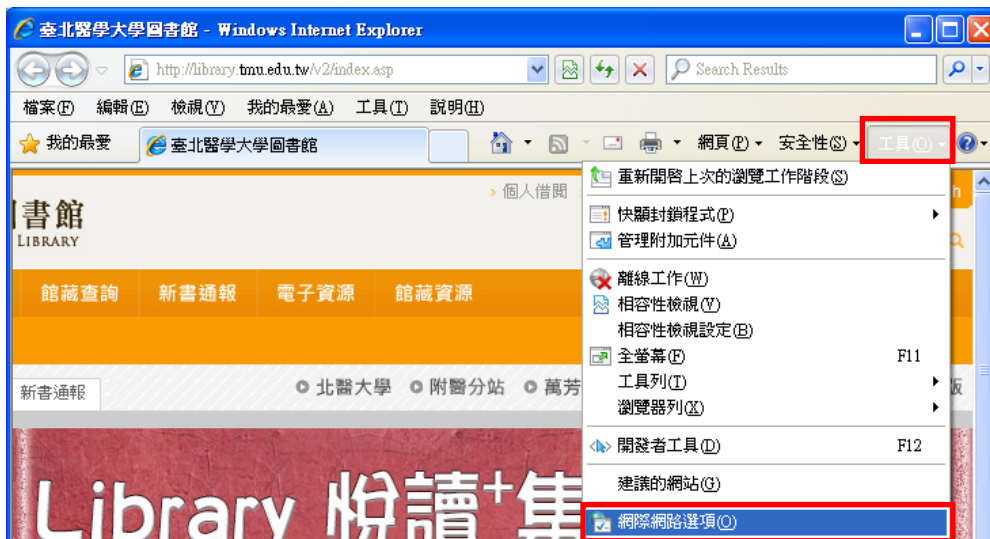


## 北醫附設醫院院外連線 Proxy 設定：IE 瀏覽器

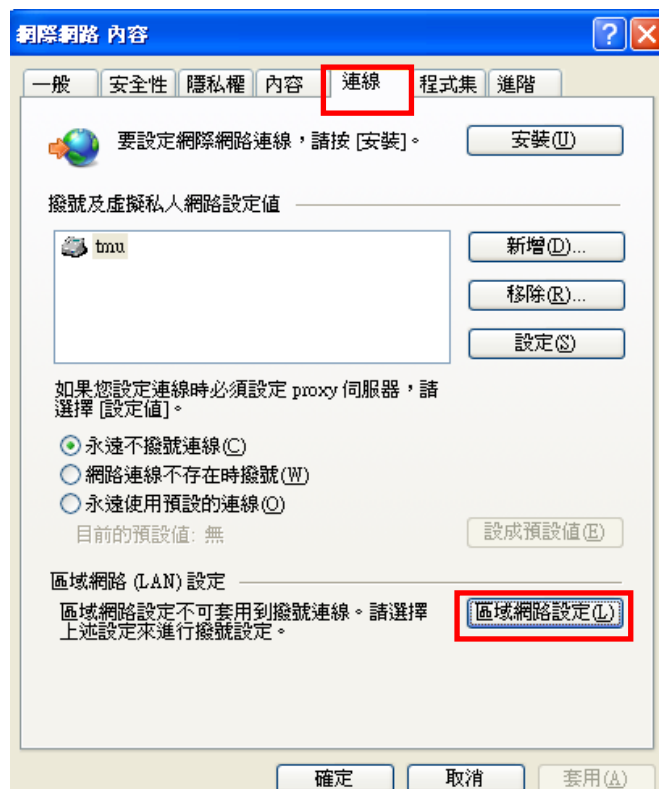
### 注意事項

1. 不使用電子期刊、資料庫時，請取消瀏覽器 Proxy 代理伺服器之設定(把勾勾拿掉)
2. 本服務限本院資訊處核發之有效電子郵件帳號可用
3. 本檔案以 Internet Explorer 8 為範例

### 1) 開啟 IE，點選【工具】選擇【網際網路選項】(IE9 以上版本使用者請點擊右上的齒輪圖示)



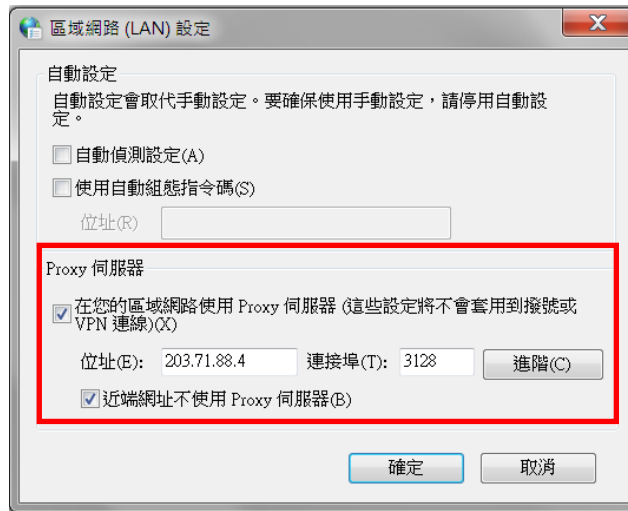
### 2) 進入【連線】項目，請選擇 區域網路設定(L)



3) 在「Proxy 伺服器」區塊中，

請於位址填入：**203.71.88.4**，連接埠：**3128**，

並勾選「近端網址不使用 Proxy」，按下【確定】即完成設定



4) 重新啟動瀏覽器(FireFox)，在跳出的對話框中輸入帳號密碼，即可

[使用者名稱]請輸入本院資訊室核發之有效員工編號，

[密碼]請輸入民國年之出生年月日共七碼(例如：民國 70 年 5 月 26 日出生，請打 0700526)，並點選[確定]，完成認證



## 【使用電子資源】

進入北醫圖電子資源查詢頁面，三院使用者登入區，選擇[附醫]

[帳號]請輸入本院資訊室核發之有效**員工編號**，

[密碼]請輸入**西元年之出生年月日共八碼**(例如：西元 1981 年 5 月 26 日出生，請打 19810526)



臺北醫學大學圖書館 Taipei Medical University Library  
電子資源系統 E-Resources System

### 學校使用者登入

帳號：@tmu.edu.tw  
密碼：

### 三院(附醫、萬芳、雙和)使用者登入

院區：

帳號： (員工編號)  
密碼： (西元生日)

第一次登入讀者請在登入後選擇您的院區、單位、身份別。

### 系統說明

- 本校購置之電子資源僅限北範圍內使用。
- 認證方式：
  - 學校同仁  
帳號：請輸入E-Mail帳號  
密碼：請輸入E-Mail之登
  - 醫院同仁  
院區：請同仁選擇所屬院  
帳號：請輸入員工編號  
密碼：請輸入西元生日八  
非一校三院讀者可以Guest
- 著作權使用權限：  
『使用全文資料庫或電子期刊  
術研究或教學目的使用，不得  
違反者須自負相關法律責任。』
- 帳號申請以及密碼問題請按此
- 到校(院)之校(院)外使用者，請  
北醫大 北醫附醫  
帳號：tmu 帳號：tmu  
密碼：tmu 密碼：12