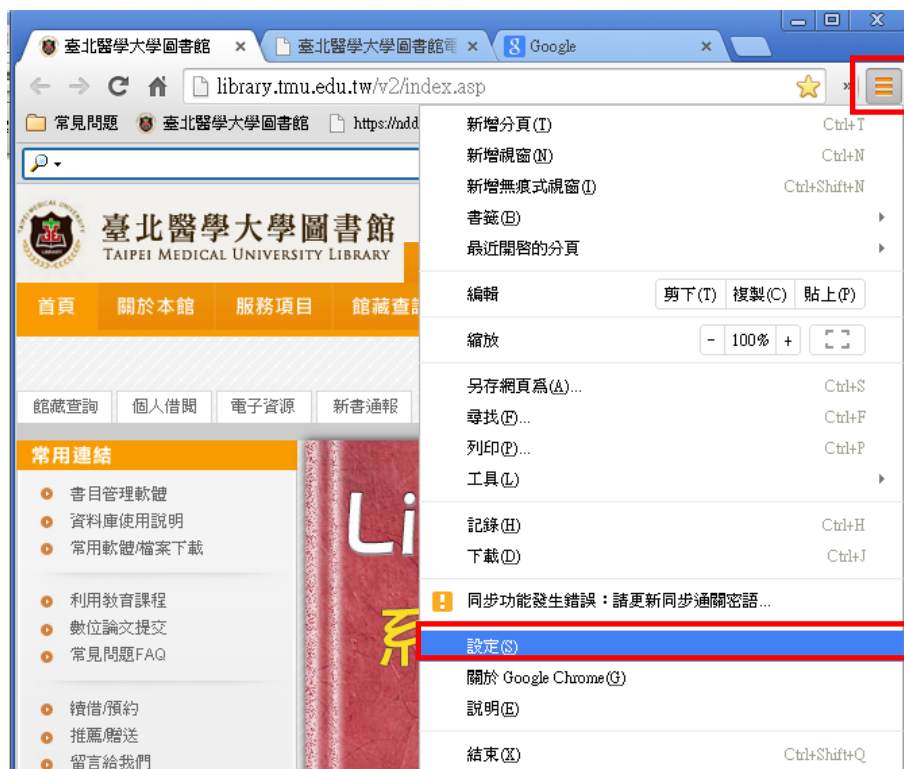


## 北醫萬芳分館院外連線 Proxy 設定：Google Chrome 瀏覽器

### 注意事項

1. 不使用電子期刊、資料庫時，請取消瀏覽器 Proxy 代理伺服器之設定(把勾勾拿掉)
2. 本服務限本院資訊處核發之有效電子郵件帳號可用

1) 開啟 Chrome，點選右上角 [自訂及控制]圖示  →[設定]

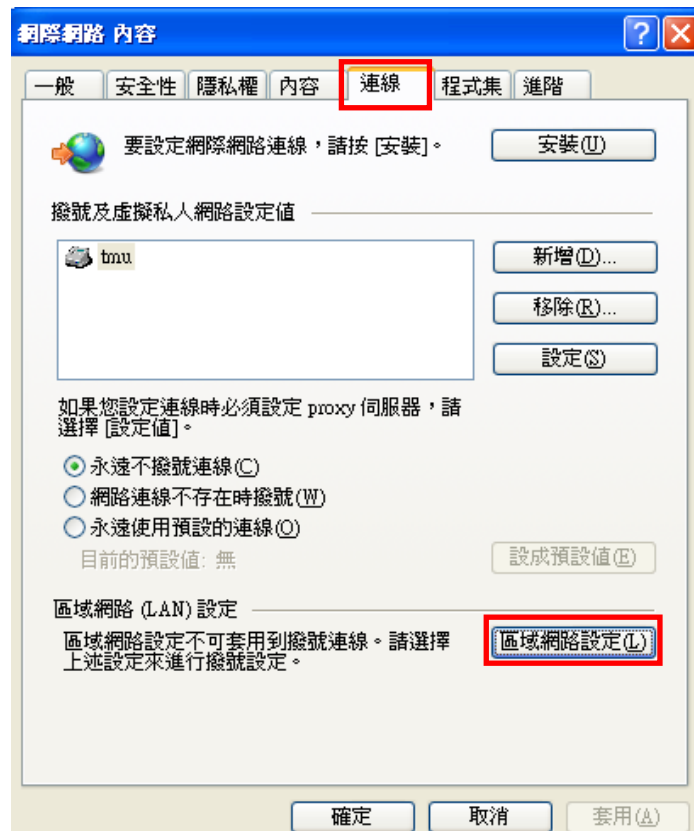


2) 點擊 [顯示進階設定...]，再將畫面下移至「網路」，點開

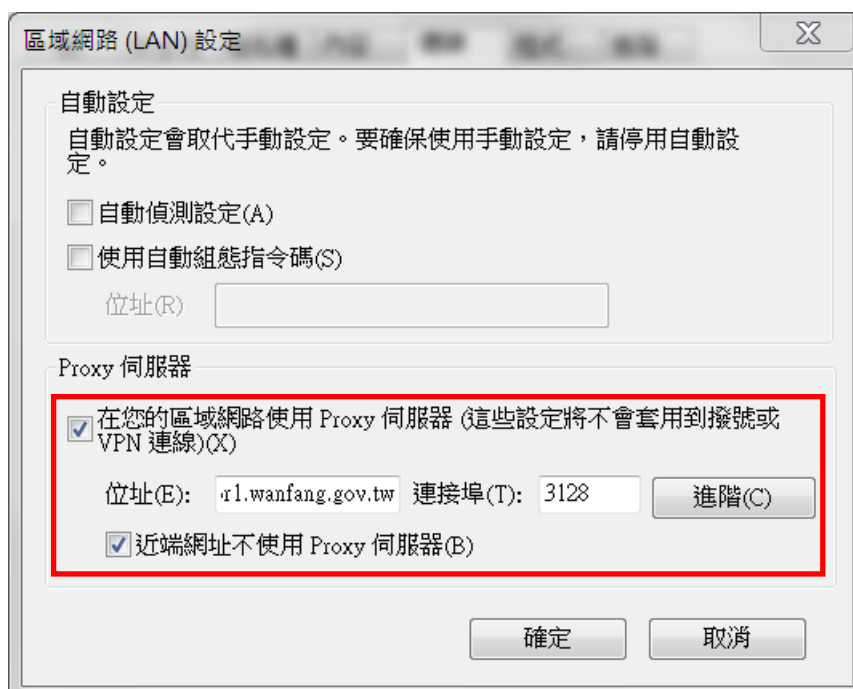
變更 Proxy 設定...



3) 進入【連線】項目，請選擇 **區域網路設定(L)**



4) 在「Proxy 伺服器」中，網址填入：**wfhpr1.wanfang.gov.tw**，連接埠：**3128**，並勾選「近端網址不使用 Proxy」，按下[確定]即完成設定



5) 重新啟動瀏覽器，在跳出的對話框中輸入帳號密碼，即可

[使用者名稱]請輸入 **本院資訊室核發之有效員工編號**，

[密碼]請輸入 **西元年之出生年月日共八碼**

(例如:民國 70 年 5 月 26 日出生·請打 19810526) ·

並點選[確定]，完成認證



**【使用電子資源】**

進入北醫圖電子資源查詢頁面，三院使用者登入區，選擇[萬芳]

[帳號]請輸入本院資訊室核發之有效**員工編號**，

[密碼]請輸入**西元年之出生年月日共八碼**(例如：西元 1981 年 5 月 26 日出生·請打 19810526)

臺北醫學大學圖書館 Taipei Medical University Library  
**電子資源系統 E-Resources System**

English | 圖書館

**學校使用者登入**

帳號: [ ]@tmu.edu.tw  
 密碼: [ ]  
 登入 Guest使用者登入

**三院(附醫、萬芳、雙和)使用者登入**

院區: **萬芳**  
 帳號: [ ] (員工編號)  
 密碼: [ ] (西元生日)  
 登入 Guest使用者登入

第一次登入讀者請在登入後選擇您的院區、單位、身份別。

**系統說明**

- 本校購置之電子資源僅限北醫大體系現職教職員生、醫事人員於合法範圍內使用。
- 認證方式：
  - 學校同仁  
帳號：請輸入E-Mail帳號 (XXX@tmu.edu.tw)。  
密碼：請輸入E-Mail之登入密碼。
  - 醫院同仁  
院區：請同仁選擇所屬院區  
帳號：請輸入員工編號  
密碼：請輸入西元生日八碼  
非一校三院讀者可以Guest登入，使用免費資源。
- 著作權使用權限：  
『使用全文資料庫或電子期刊，請遵守智慧財產權及相關規定，限個人學術研究或教學目的使用，不得有商業行為及連續大量有系統下載或列印，違反者須自負相關法律責任。』
- 帳號申請以及密碼問題請按此。
- 到校(院)之校(院)外使用者，請利用以下帳號登入：
 

北醫大	北醫附醫	萬芳醫院	雙和醫院
帳號：tmu	帳號：tmuh	帳號：wanfang	帳號：shh