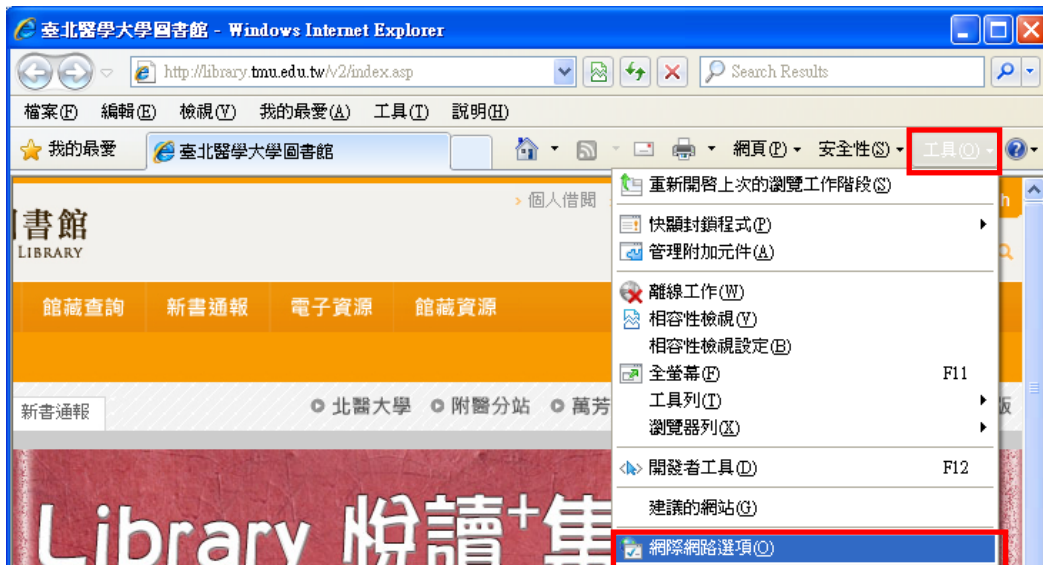


## 北醫萬芳分館院外連線 Proxy 設定：IE 瀏覽器

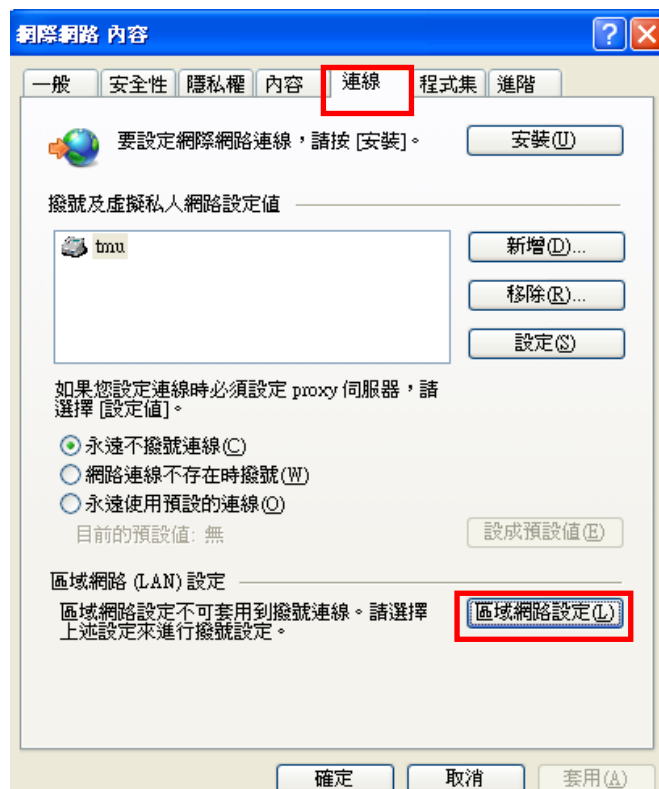
### 注意事項

1. 不使用電子期刊、資料庫時，請取消瀏覽器 Proxy 代理伺服器之設定(把勾勾拿掉)
2. 本服務限本院資訊處核發之有效電子郵件帳號可用
3. 本檔案以 Internet Explorer 8 為範例

### 1) 開啟 IE，點選【工具】選擇【網際網路選項】(IE9 以上版本使用者請點擊右上的齒輪圖示)



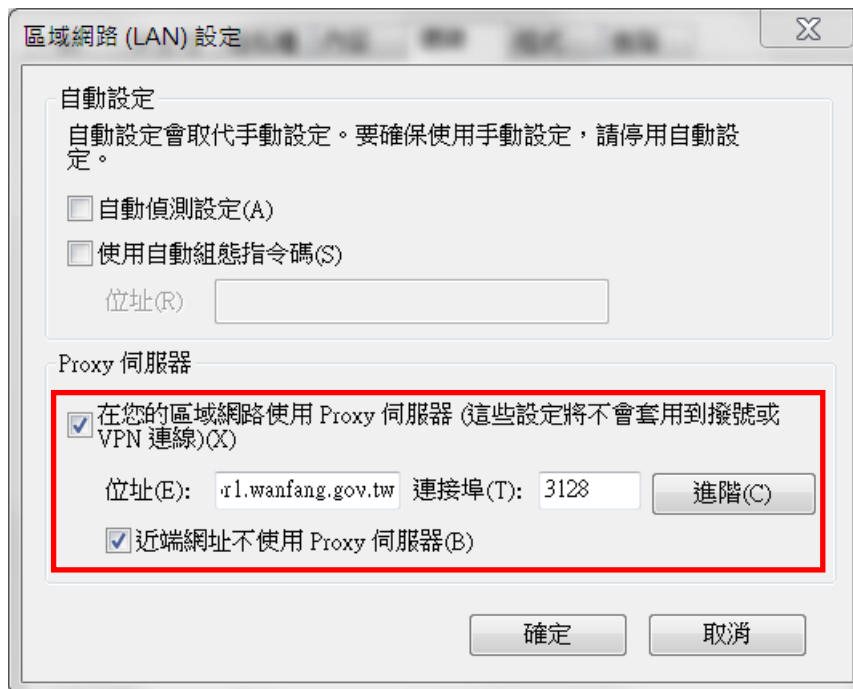
### 2) 進入【連線】項目，請選擇 區域網路設定(L)



3) 在「Proxy 伺服器」區塊中，

請於位址填入：**wfhpr1.wanfang.gov.tw**，連接埠：**3128**，

並勾選「近端網址不使用 Proxy」，按下【確定】即完成設定



5) 重新啟動瀏覽器(FireFox)，在跳出的對話框中輸入帳號密碼，即可

[使用者名稱]請輸入本院資訊室核發之有效員工編號，

[密碼]請輸入西元年之出生年月日共八碼(例如：民國 70 年 5 月 26 日出生，請打 19810526)，

並點選[確定]，完成認證



## 【使用電子資源】

進入北醫圖電子資源查詢頁面，三院使用者登入區，選擇[萬芳]

[帳號]請輸入本院資訊室核發之有效**員工編號**，

[密碼]請輸入**西元年之出生年月日共八碼**(例如:西元 1981 年 5 月 26 日出生，請打 19810526)

臺北醫學大學圖書館 Taipei Medical University Library  
電子資源系統 E-Resources System

English | 圖書館

### 學校使用者登入

帳號:  @tmu.edu.tw  
密碼:   
登入 Guest使用者登入

### 三院(附醫、萬芳、雙和)使用者登入

院區: **萬芳** ▼  
帳號:  (員工編號)  
密碼:  (西元生日)  
登入 Guest使用者登入

第一次登入讀者請在登入後選擇您的院區、單位、身份別。

### 系統說明

- 本校購置之電子資源僅限北醫大體系現職教職員生、醫事人員於合法範圍內使用。
- 認證方式：
  - 學校同仁  
帳號：請輸入E-Mail帳號 (XXX@tmu.edu.tw)。  
密碼：請輸入E-Mail之登入密碼。
  - 醫院同仁  
院區：請同仁選擇所屬院區  
帳號：請輸入員工編號  
密碼：請輸入西元生日八碼  
非一校三院讀者可以Guest登入，使用免費資源。
- 著作權使用權限：  
『使用全文資料庫或電子期刊，請遵守智慧財產權及相關規定，限個人學術研究或教學目的使用，不得有商業行為及連續大量有系統下載或列印，違反者須自負相關法律責任。』
- 帳號申請以及密碼問題請按此。
- 到校(院)之校(院)外使用者，請利用以下帳號登入：

北醫大	北醫附醫	萬芳醫院	雙和醫院
帳號：tmu	帳號：tmuh	帳號：wanfang	帳號：shh