

# 交叉比對兩篇作業文章 【比對學生文稿來源資料庫】

教師設定步驟

# 處理步驟

1. 建立一門課程與兩個作業夾、分別上傳兩篇文章
2. 瀏覽報告，從來源列表中找尋已存入的第一篇文章
3. 下載報告
4. 如何刪除已存入文稿

# 1. 建立一門課程與兩個作業夾、 分別上傳兩篇文章

\*需建立第一個作業夾，並將第一篇來源文章存入資料庫；  
再建立第二個作業夾，上傳第二篇文章以便與第一篇來源文章比對

# 教師新增課程

1

## 1. 以教師身分，建立一堂課程

2



瑪莉陳 | 用戶資訊 | 訊息

指導教師 ▾

社區 | ? 說明 | 登出

所有課程

加入帳戶

加入帳戶 (助教)

現在檢視：HOME

### 關於此頁

這是您指導教師的首頁。欲建立一堂課程，點選添增課程的選項。欲顯示課程的作業和文稿，點選課程名稱。

iGroup University

3

+ 新增課程

所有課程

過期課程

開啟課程

課程代碼	課程名稱	狀態	開始日期	結束日期	統計	編輯	複製	刪除
22092129	論文比對	啟用	2019年08月26日	2019年12月31日				

# 教師新增課程

課程設置

\* 課程類型  請設定為「標準」

\* 課程名稱

\* 註冊密鑰

\* 學科領域  主題領域可複選

\* 學生年級  學生年級可複選

課程開始日期 30-1月-2022

\* 課程截止日期   請點選日曆設定課程截止時間

# 教師新增作業

瑪莉 陳 | 用戶資訊 | 訊息 | 指導教師 | 繁體中文 | 社區 | 說明 | 登出



所有課程

加入帳戶 (助教)

現在檢視：HOME

## 關於此頁

這是您指導教師的首頁。欲建立一堂課程，點選添增課程的選項。欲顯示課程的作業和文稿，點選課程名稱。

iGroup University

+ 新增課程

所有課程

過期課程

開啟課程

課程代碼	課程名稱	狀態	開始日期	結束日期	Class Summary	Learning Analytics	編輯	複製	刪除
33444436	認識Turnitin	啟用	2022年01月29日	2022年08月31日					
33893608	比對兩篇文稿	啟用	2022年03月06日	2022年09月08日					

點選適才建立課程名稱

## 2. 進入課程，點選【添加作業】

作業

學生

文件庫

行事曆

討論

偏好設定

現在檢視：首頁 > 比對兩篇文稿

### 關於此頁

這是您的課程主頁。點選「添加作業」按鈕以添加作業至您的課程主頁。點選一個作業的「檢視」按鈕以檢視作業收件匣以及任何被提交至作業的提交物件。您可以藉由點選在作業的「更多動作」選單內的「提交」選項提交物件。

### 比對兩篇文稿

課程主頁 | [QUICKMARK BREAKDOWN](#)

+ 添加作業

開始

到期

發表

狀態

功能

在您或您的學生可以繳交文稿之前, 請先建立新的作業檔。

### 3. 請自行設定作業夾標題與截止日期，並點選【進階設定】

#### 更新文稿作業

作業標題 ?  
比對來源

僅允許 Turnitin 可以檢查相似度的檔案類型  
 允許任何文檔類型 ?

提交文稿至: ?  
標準文稿儲存模式 ▼

**【提交文稿至】：**  
**→ 標準文稿儲存模式**

開始日期 ?  
2022年03月07日   
在 15 ▼ : 04 ▼

截止日期 ?  
2022年03月14日   
在 23 ▼ : 59 ▼

+ 進階設定

提交



作業標題 ?

比對來源



僅允許 Turnitin 可以檢查相似度的檔案類型

允許任何文檔類型 ?

開始日期 ?

2022年03月07日



在 15 : 04

截止日期 ?

2022年03月14日



在 23 : 59

關閉選項

請輸入特別指示 ?

允許學生在期限後繳交作業 ? ?

是

否

相似度報告

要為繳交之文件產生相似度報告嗎 ? ?

是

否

為學生繳交的文件產生相似度報告 ?


第一份報告即刻就是完稿

## 4. 調整作業【進階設定】：


【要為繳交之文件產生相似度報告嗎？】

→ 是


【為學生繳交文件產生相似報告】：  
→ 第一份報告即是完稿

是否要將書目資料從此作業中所有文稿的相似度指標中排除？ 


- 是  
 否

是否要將引用資料從此作業中所有文稿的相似度指標中排除？ 


- 是  
 否

排除小的來源？ 

- 是  
 否

是否允許學生觀看相似度報告？ 

- 是  
 否

開啟已翻譯的相符功能？ (Beta) 

Translated Matching 支援哪些語言？

- 是  
 否

**【是否要將書目資料/引用資料/小型來源排除】**

→ 都選「否」

**【是否允許學生觀看相似度報告】：**

→ 否

**【開啟已翻譯的相符功能】**


→ 否

\*若管理者有開啟才會出現此選項

排除作業範本 

注意：提交作業後，將無法再新增或編輯範本。

範本要求 v

開啟匿名標記? 

是  
 否

搜尋選項: 

- 學生文稿儲存庫
- 機構文稿儲藏庫
- 現存和歸檔網絡
- 期刊, 雜誌, & 出版品

您是否願意把這些選項作為您將來的作業之預設設置?



## 【排除作業範本】

→無須設定

## 【搜尋選項】

→全數勾選

【您是否願意把這些選項作為您將來的作業之預設設置？】

→**不要**勾選

請按左下角【提交】儲存資料夾

## 5. 新增第一個作業夾後，請按【提交】上傳**第一篇來源文章**，此動作會把文章存進Turnitin比對資料庫成為後續文章的比對來源

[作業](#)[學生](#)[文件庫](#)[行事曆](#)[討論](#)[偏好設定](#)

現在檢視： [首頁](#) > [比對兩篇文稿](#)

### 關於此頁

這是您的課程主頁。點選「添加作業」按鈕以添加作業至您的課程主頁。點選一個作業的「檢視」按鈕以檢視作業收件匣以及任何被提交至作業的提交物件。您可以藉由點選在作業的「更多動作」選單內的「提交」選項提交物件。

## 比對兩篇文稿

[課程主頁](#) | [QUICKMARK BREAKDOWN](#)

[+ 添加作業](#)

開始

到期

發表

狀態

功能

### 比對來源

	開始	到期	發表	狀態	功能
文稿	2022年03月07日 15:04PM	2022年03月14日 23:59PM	N/A N/A	0 / 0 已提交	查看

更多功能 ▾

編輯設定

提交

刪除作業

# 檔案上傳

提交: [單獨檔案上傳](#) ▾

步驟 ●○○

作者

未註冊學生 ▾

① 選取「未註冊學生」

名

姓

提交物件標題

並填入文章作者姓名與文章標題

您提交的檔案將不會被添加到任何儲存庫。

[我能提交什麼?](#)

選擇您想要上傳至 Turnitin 的文檔:

從此電腦選擇



從 Dropbox 選擇



從 Google Drive 內選擇

② 選擇檔案，點選上傳

上傳

## 6. 請重複前述動作，點選【添加作業】建立第二個作業夾

作業 學生 文件庫 行事曆 討論 偏好設定

現在檢視：首頁 > 比對兩篇文稿

關於此頁  
這是您的課程主頁。點選「添加作業」按鈕以添加作業至您的課程主頁。點選一個作業的「檢視」按鈕以檢視作業收件匣以及任何被提交至作業的提交物件。您可以藉由點選在作業的「更多動作」選單內的「提交」選項提交物件。

比對兩篇文稿  
課程主頁 | QUICKMARK BREAKDOWN

	開始	到期	發表	狀態	功能
比對來源					
文稿	2022年03月07日 15:04PM	2022年03月14日 23:59PM	N/A N/A	1/0 已提交	查看 更多功能 ▾

### 選擇作業類型

文稿作業

#### 文稿作業

創建紙質作業時，教師需要設定三個日期：開始日期、截止日期和過帳日期。

**開始日期** - 學生何時可以開始提交。

**截止日期** - 最後一天的檔案可以提交，而無需考慮延遲。

**公佈日期** - 將任何意見回饋發佈給學生的日期。

下一步

2

## 7. 請自行設定作業夾標題與截止日期，並點選【進階設定】

### 更新文稿作業

作業標題 

僅允許 Turnitin 可以檢查相似度的檔案類型  
 允許任何文檔類型 

提交文稿至: 

**【提交文稿至】**：在   在

開始日期   
   
在

截止日期   
   
在

作業標題 ?

上傳文章



僅允許 Turnitin 可以檢查相似度的檔案類型

允許任何文檔類型 ?

開始日期 ?

2022年03月07日



在 15 : 04

截止日期 ?

2022年03月14日



在 23 : 59

關閉選項

請輸入特別指示 ?

允許學生在期限後繳交作業 ?

是

否

相似度報告

要為繳交之文件產生相似度報告嗎 ?

是

否

為學生繳交的文件產生相似度報告 ?

第一份報告即刻就是完稿


## 8. 調整作業【進階設定】：

【要為繳交之文件產生相似度報告嗎？】


→ 是

【為學生繳交文件產生相似報告】：  
→ 第一份報告即是完稿




是否要將書目資料從此作業中所有文稿的相似度指標中排除？ 

- 是  
 否

是否要將引用資料從此作業中所有文稿的相似度指標中排除？ 

- 是  
 否

排除小的來源？ 

- 是  
 否

是否允許學生觀看相似度報告？ 

- 是  
 否

開啟已翻譯的相符功能？ (Beta) 

Translated Matching 支援哪些語言？

- 是  
 否

**【是否要將書目資料/引用資料/小型來源排除】**

→ 都選「否」

**【是否允許學生觀看相似度報告】：**

→ 否

**【開啟已翻譯的相符功能】**

→ 否

\*若管理者有開啟才會出現此選項

### 排除作業範本

上傳範本

建立自訂範本

注意：提交作業後，將無法再新增或編輯範本。

### 範本要求

### 開啟匿名標記?

是

否

### 搜尋選項:

學生文稿儲存庫

機構文稿儲藏庫

現存和歸檔網絡

期刊, 雜誌, & 出版品

您是否願意把這些選項作為您將來的作業之預設設置?

提交

## 【排除作業範本】

→無須設定

## 【搜尋選項】

若只想了解兩篇文章是否有相似情況，不與網路、出版品比對，請只勾選【學生文稿儲存庫】

\*後續說明範例為僅勾選「學生文稿儲存庫」狀態

【您是否願意把這些選項作為您將來的作業之預設設置？】

→不要勾選

請按左下角【提交】儲存資料夾

## 9. 請在第二個作業夾點選【提交】，上傳第二篇文章

作業

學生

文件庫

行事曆

討論

偏好設定

現在檢視： 首頁 > 比對兩篇文稿

### 關於此頁

這是您的課程主頁。點選「添加作業」按鈕以添加作業至您的課程主頁。點選一個作業的「檢視」按鈕以檢視作業收件匣以及任何被提交至作業的提交物件。您可以藉由點選在作業的「更多動作」選單內的「提交」選項提交物件。

### 比對兩篇文稿

課程主頁 | QUICKMARK BREAKDOWN

+ 添加作業

開始

到期

發表

狀態

功能

#### 比對來源

文稿

2022年03月07日  
15:04PM

2022年03月14日  
23:59PM

N/A  
N/A

1 / 0  
已提交

查看

更多功能 ▾

#### 上傳文章

文稿

2022年03月07日  
17:03PM

2022年03月14日  
23:59PM

N/A  
N/A

0 / 0  
已提交

查看

更多功能 ▾

編輯設定

提交

刪除作業

# 10. 上傳完成後，請點選第二個作業夾的【查看】

作業 學生 文件庫 行事曆 討論 偏好設定

現在檢視： 首頁 > 比對兩篇文稿

## 關於此頁

這是您的課程主頁。點選「添加作業」按鈕以添加作業至您的課程主頁。點選一個作業的「檢視」按鈕以檢視作業收件匣以及任何被提交至作業的提交物件。您可以藉由點選在作業的「更多動作」選單內的「提交」選項提交物件。

## 比對兩篇文稿

課程主頁 | QUICKMARK BREAKDOWN

+ 添加作業

	開始	到期	發表	狀態	功能
比對來源					
文稿	2022年03月07日 15:04PM	2022年03月14日 23:59PM	N/A N/A	1/0 已提交	查看 更多功能 ▾
上傳文章					
文稿	2022年03月07日 17:03PM	2022年03月14日 23:59PM	N/A N/A	1/0 已提交	查看 更多功能 ▾

# 11. 進入作業總覽畫面，需等候該文章類似處下的原創性報告色籤和%顯現完畢後，再點選色籤%開啟報告

作業 學生 文件庫 行事曆 討論 偏好設定

現在檢視： [首頁](#) > [比對兩篇文稿](#) > [上傳文章](#)

## 關於此頁



這是您的作業收件匣。欲檢視文稿，請點選文稿標題。欲檢視相似度報告，請點選文稿相似度欄內的相似度報告圖示。如果該圖示為灰色，表示尚未作成相似度報告。

## 上傳文章

收件匣 | 現在檢視： [新的文稿](#) ▼

提交文稿

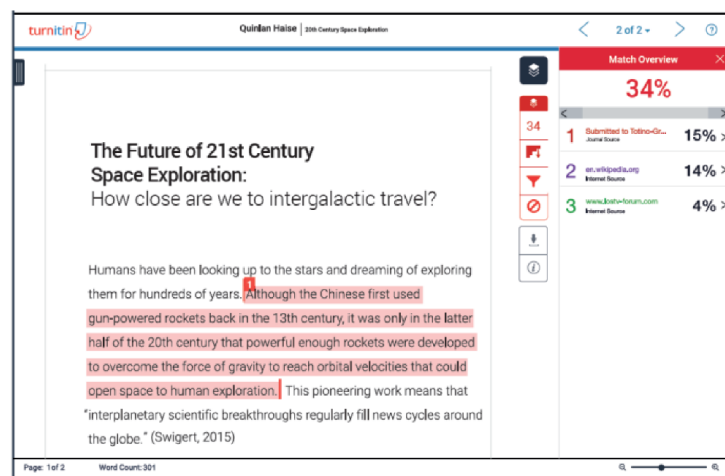
[編輯作業設定](#) | [寄電子郵件給未提交者](#)

<input type="checkbox"/>	作者	標題	類似處	文件	文稿代碼	日期
<input type="checkbox"/>	lgroun Test	比對結果	22% 		1778424541	2022年03月07日

2. 瀏覽報告，從來源列表中  
找尋已存入的第一篇文章

# 確認比對結果是否有預先被排除資料

## 一、Turnitin 原創性比對系統(Turnitin Feedback Studio)是什麼？



透過快速檢查文章相似度，Turnitin 原創性比對系統幫助研究者提升寫作原創性，並確保文獻引用的正確性及適用性，降低期刊退稿風險。

使用者於 Turnitin 原創性比對系統上傳作業或論文檔案後，系統會將其文字內容與網際網路資源、學術出版品及 Turnitin 本身的資料庫進行比對檢查，並在短時間內產

出原創性報告；報告中標示出上傳文字與各資料來源的相似度比率及可能的原始出處。原創性報告的相似百分比僅代表文章與系統收錄內容（網際網路、期刊出版品、學生文稿）的相似程度，不能作為「抄襲」判定的絕對指標。

此系統可幫助學生、教師及研究人員確認作業／報告／投稿文章是否與網際網

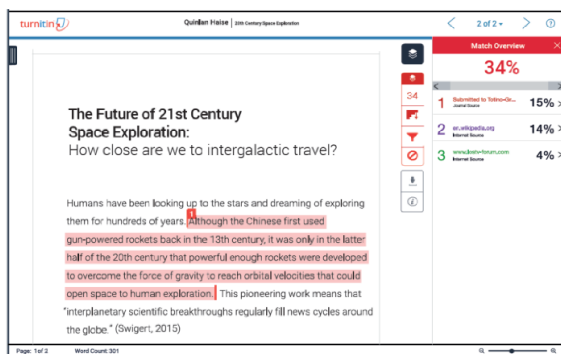


請先點選此處

12. 為將兩篇文稿相互比對，適才在同一門課程中建立了兩個不同作業夾。因系統會自動排除**同一門課程中同一位使用者存入的相似文章來源**，您可能會在報告右方列表見到自動被排除的文章來源。

認識 Turnitin/Turnitin101

### 一、Turnitin 原創性比對系統(Turnitin Feedback Studio)是什麼？



透過快速檢查文章相似度，Turnitin 原創性比對系統幫助研究者提升寫作原創性，並確保文獻引用的正確性及適用性，降低期刊退稿風險。

使用者於 Turnitin 原創性比對系統上傳作業或論文檔案後，系統會將其文字內容與網際網路資源、學術出版品及 Turnitin 本身的資料庫進行比對檢查，並在短時間內產

出原創性報告；報告中標示出上傳文字與各資料來源的相似度比率及可能的原始出處。原創性報告的相似百分比僅代表文章與系統收錄內容（網際網路、期刊出版品、學生文稿）的相似程度，不能作為「抄襲」判定的絕對指標。

此系統可幫助學生、教師及研究人員確認作業／報告／投稿文章是否與網際網路資源、學術出版品有高度相似性，提醒文獻引用的正確性及適用性，進而提升寫作原創性，有助於培養學生的學術倫理涵養及提升研究論文的可信度與品質。

排除來源

提交至 iGroup 於 27-Mar-2019  
學生文稿

提交至 iGroup 於 27-Mar-2019  
學生文稿

復原 (0)

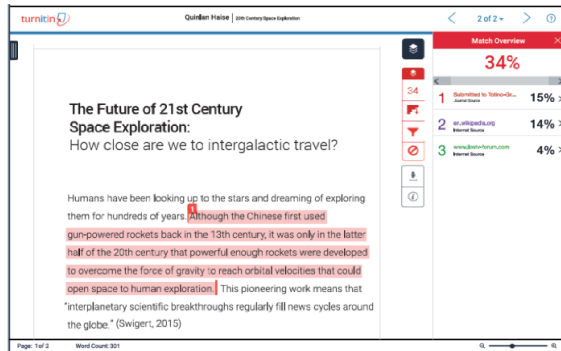
全部復原



13. 請勾選所有來源方框並按下【全部復原】，就能恢復系統已自動排除的來源，重新瀏覽完整的比對結果；相似度百分比也會更新。

認識 Turnitin/Turnitin101

### 一、Turnitin 原創性比對系統(Turnitin Feedback Studio)是什麼？



透過快速檢查文章相似度，Turnitin 原創性比對系統幫助研究者提升寫作原創性，並確保文獻引用的正確性及適用性，降低期刊退稿風險。

使用者於 Turnitin 原創性比對系統上傳作業或論文檔案後，系統會將其文字內容與網際網路資源、學術出版品及 Turnitin 本身的資料庫進行比對檢查，並在短時間內產

出原創性報告；報告中標示出上傳文字與各資料來源的相似度比率及可能的原始出處。原創性報告的相似百分比僅代表文章與系統收錄內容（網際網路、期刊出版品、學生文稿）的相似程度，不能作為「抄襲」判定的絕對指標。

此系統可幫助學生、教師及研究人員確認作業／報告／投稿文章是否與網際網路資源、學術出版品有高度相似性，提醒文獻引用的正確性及適用性，進而提升寫作原創性，有助於培養學生的學術倫理涵養及提升研究論文的可信度與品質。

排除來源

- 提交至 iGroup 於 27-Mar-2019  
學生文稿
- 提交至 iGroup 於 27-Mar-2019  
學生文稿

復原 (2) 全部復原

# 瀏覽比對結果

14. 之後請點選報告的  **【所有來源】** 按鈕，右方的來源列表將顯示資料庫中所有與本文章相似的其他學生文稿、與相似度百分比。

來源列表可能會包含：

**① 與您同校其他師生曾上傳的類似文稿**  
顯示為提交至OOO大學(您的學校名稱)。

**② 上傳至第一個作業夾的文章：**  
由於您上傳的文章顯示為提交至OOO大學(您的學校名稱)，  
需從**①類**中逐一檢視來源內文  
以確認哪一筆是您上傳的第一篇文章

**③ 其他學校師生曾上傳的類似文稿：**  
顯示為提交至其他學校名稱

所有來源		×
<	符合 1 個中的 1 個	>
•	提交至 iGroup 學生文稿 - 2 個文稿	30%
•	提交至 iGroup 於 27-Mar-20...	22%
•	提交至 iGroup 於 27-Mar-20...	7%
•	提交至 Tamkang Unive... 學生文稿	15%
•	提交至 National Univer... 學生文稿 - 2 個文稿	11%
•	提交至 The Hong Kong ... 學生文稿	5%

排除來源

15. 於【所有來源】列表中，請逐一點選右方來源名稱，透過左半部預覽小視窗確認是否有比對到您第一篇上傳的文章；兩者相似文字會在左側以紅色套色呈現。

The screenshot displays the Turnitin interface. On the left, a document preview window titled "提交至 iGroup" (Submitted to iGroup) shows a document with red highlighting. The document content includes a heading "一、Turnitin 原創性比對系統(Turnitin Feedback Studio)是什麼?" and several paragraphs of text. A small window at the top left of the preview says "認識 Turnitin/Turnitin101". On the right, a "所有來源" (All Sources) panel shows a list of sources with their respective similarity percentages. The top source is "提交至 iGroup" with 30% similarity. Below it, two sources from "提交至 iGroup 於 27-Mar-20..." are highlighted with a red dashed box, with 22% and 7% similarity respectively. The third source is "提交至 National Univer..." with 11% similarity, and the fourth is "提交至 The Hong Kong ..." with 5% similarity. A "第一篇文字" (First text) label is placed over the 15% similarity source. At the bottom of the source list is a "排除來源" (Exclude source) button. The bottom of the interface shows a page number "1/1", a word count of "380", and a "Text-only Report" button. A "High Resolution" button is also present, with a "開啟" (Open) toggle switch and a search icon.

1 認識 Turnitin/Turnitin101

1 一、Turnitin 原創性比對系統(Turnitin Feedback Studio)是什麼？

提交至 iGroup  
學生文稿

認識Turnitin/Turnitin101 一、Turnitin原創性比對系統(Turnitin Feedback Studio)是什麼？ 透過快速檢查文章相似度，Turnitin原創性比對系統幫助研究者提升寫作原創性，並確保文獻引用的正確性及適用性，降低期刊退稿風險。使用者於Turnitin原創性比對系統上傳作業或論文檔案後，系統會將其文字內容與網際網路資源、學術出版品及Turnitin本身的資料庫進行比對檢查，並在短時間內產出原創性報告；報告中標示出上傳文字與各資料來源的相似度比率及可

系統上傳作業或論文檔案後，系統會將其文字內容與網際網路資源、學術出版品及 Turnitin 本身的資料庫進行比對檢查，並在短時間內產出原創性報告；報告中標示出上傳文字與各資料來源的相似度比率及可能的原始出處。原創性報告的相似百分比僅代表文章與系統收錄內容（網際網路、期刊出版品、學生文稿）的相似程度，不能作為「抄襲」判定的絕對指標。

此系統可幫助學生、教師及研究人員確認作業／報告／投稿文章是否與網際網路資源、學術出版品有高度相似性，提醒文獻引用的正確性及適用性，進而提升寫作原創性，有助於培養學生的學術倫理涵養及提升研究論文的可信度與品質。

所有來源

符合 1 個中的 1 個

- 提交至 iGroup 學生文稿 - 2 個文稿 30%
- 提交至 iGroup 於 27-Mar-20... 22%
- 提交至 iGroup 於 27-Mar-20... 7%
- 提交至 第一篇文字 學生文稿 15%
- 提交至 National Univer... 學生文稿 - 2 個文稿 11%
- 提交至 The Hong Kong ... 學生文稿 5%

排除來源

頁面:1/1 字數:380 Text-only Report High Resolution 開啟

# 16. 若點選左側彈跳視窗的【雙開頁符號】，此文稿來源全文會顯示於右方視窗。

**1** 認識 Turnitin/Turnitin101

**1** 一、Turnitin 原創性比對系統(Turnitin Feedback Studio)是什麼？

提交至 iGroup  
學生文稿

認識Turnitin/Turnitin101 一、Turnitin原創性比對系統(Turnitin Feedback Studio)是什麼？ 透過快速檢查文章相似度，Turnitin原創性比對系統幫助研究者提升寫作原創性，並確保文獻引用的正確性及適用性，降低期刊退稿風險。使用於Turnitin原創性比對系統上傳作業或論文檔案後，系統會將其文字內容與國際網路資源、學術出版品及Turnitin本身的資料庫進行比對檢查，並在短時間內產出原創性報告；報告中標示出上傳文字與各資料來源的相似度比率及可能的原始出處。原創性報告的相似百分比僅代表文章與系統收錄內容(國際網路、期刊出版品、學生文稿)的相似程度，不能作為「抄襲」判定的絕對指標。二、加值功能 除了相似度比對功能，Turnitin的加值評分

interplanetary scientific breakthroughs regularly fill news cycles around the globe." (Swiger, 2015)

Page 1 of 2 Word Count: 380

路資源、學術出版品及 Turnitin 本身的資料庫進行比對檢查，並在短時間內產出原創性報告；報告中標示出上傳文字與各資料來源的相似度比率及可能的原始出處。原創性報告的相似百分比僅代表文章與系統收錄內容(國際網路、期刊出版品、學生文稿)的相似程度，不能作為「抄襲」判定的絕對指標。二、加值功能 除了相似度比對功能，Turnitin的加值評分

透過快速檢查文章相似度，Turnitin 原創性比對系統幫助研究者提升寫作原創性，並確保文獻引用的正確性及適用性，降低期刊退稿風險。

使用者於 Turnitin 原創性比對系統上傳作業或論文檔案後，系統會將其文字內容與國際網路資源、學術出版品及 Turnitin 本身的資料庫進行比對檢查，並在短時間內產出原創性報告；報告中標示出上傳文字與各資料來源的相似度比率及可能的原始出處。原創性報告的相似百分比僅代表文章與系統收錄內容(國際網路、期刊出版品、學生文稿)的相似程度，不能作為「抄襲」判定的絕對指標。二、加值功能 除了相似度比對功能，Turnitin的加值評分

Match Overview

34%

1 2015-2016 15%

2 2014-2015 14%

3 2013-2014 4%

The Future of 21st Century Space Exploration: How close are we to intergalactic travel?

Humans have been looking up to the stars and dreaming of exploring them for hundreds of years. Through the Chinese first use of gunpowdered rockets back in the 13th century, it was only in the latter half of the 20th century that powerful enough rockets were developed to overcome the force of gravity to reach orbital velocities that could open spaces to human exploration. This pioneering work means that "interplanetary scientific breakthroughs regularly fill news cycles around the globe." (Swiger, 2015)

Page 1 of 2 Word Count: 380

所有來源

符合 1 個中的 1 個

- 提交至 iGroup 學生文稿 - 2 個文稿 30%
- 提交至 iGroup 於 27-Mar-20... 22%
- 提交至 iGroup 於 27-Mar-20... 7%
- 提交至 ABC Unive... 學生文稿 15%

完整來源文字

符合 1 個中的 3 個

- 提交至 iGroup 於 10-Au... 學生文稿 22%

38

頁面:1/1 字數:380

### 3. 下載報告

17. 回到在  【所有來源】中選取您適才存入第一篇文章來源資料的狀態，點選【下載】圖示 > 【目前檢視】；則能下載**第二篇文章與第一篇文章來源比對**的PDF報告結果。



The screenshot displays the Turnitin interface. On the left, a document preview is shown with a red dashed box highlighting the '目前檢視' (Current View) download option, labeled with a '3'. The document title is '一、Turnitin 原創性比對系統(Turnitin Feedback Studio)是什麼?' and the content discusses the system's purpose. On the right, a '所有來源' (All Sources) table is visible, with a red dashed box highlighting the top two entries, labeled with a '1'. The table shows the following data:

Source	Percentage
提交至 iGroup 學生文稿 - 2 個文稿	30%
提交至 iGroup 於 27-Mar-20...	22%
提交至 iGroup 於 27-Mar-20...	7%
提交至 Tamkang Unive... 學生文稿	15%
提交至 National Univer... 學生文稿 - 2 個文稿	11%
提交至 The Hong Kong ... 學生文稿	5%

Below the table is a '排除來源' (Exclude Source) button. On the far right, a vertical toolbar contains icons for document management, a '38' count, a list icon, a filter icon, a '2' label, a download icon, and an info icon. The bottom of the screen shows page information: '頁面:1/1', '字數:380', and report options: 'Text-only Report', 'High Resolution', and a '開啟' (Open) button.

## 18. PDF報告中紅色套色為第二篇文章與選取目標來源-第一篇文章的相似文字。

概覽頁左上相似度指數意指第二篇文章跟學生文稿資料庫所有來源相比的結果；  
下方標示星號處才是第二篇文章與您選取的目標文章來源(第一篇文章)比對之相似度。

認識 Turnitin/Turnitin101

同，因此判讀文章是否有抄襲疑慮時，建議與該領域專業人士（例如：指導教授）個案討論文章是否需要進一步檢視與修正。關於報告解讀建議，歡迎參考：<https://reurl.cc/N6QG49>

### Turnitin 原創性比對系統 課程課後學習單

1. 請告訴我們您在學校中在什麼場合會使用到 Turnitin？

2. 請問您曾經使用 Turnitin 嗎？請告訴我們它在您的課業、工作流程或是教學提供了什麼樣的幫助？

3. (情境題) 請問您認為 Turnitin 原創性比對系統的相似度%數值等同於文章內容的抄襲程度嗎，為什麼？

### 比對結果

原創性報告



比較所有來源(僅包含被選擇及印表的來源)

10%

Submitted to iGroup

學生文稿

10%

★ Submitted to iGroup on 2022-01-24

7%

Submitted to iGroup on 2022-01-24

1%

Submitted to iGroup on 2022-01-24



19. 因Turnitin保護使用者文稿隱私權，  
故您無法瀏覽比對到同校或他校使用者上傳的學生文稿全文。

若因調查需要瀏覽同校其他學生文稿，請聯繫貴校Turnitin管理者，  
請管理者協助暫時開啟您所屬子帳號的帳戶權限：

管理者點選其子帳戶右方齒輪符號[編輯帳戶設置]，

其中[提交物件發布：允許機構內的教師檢視提交物件全文]  
此處下拉式選單需選取「開啟」。



透過這個設定能讓教師在報告中瀏覽同校師生上傳的相似文稿內容。



## 4. 如何删除已存入文稿

## ※重要提醒：

第一篇文章因已存至Turnitin雲端比對資料庫，若文章原著者後續自行比對文稿，可能會比對到您本次存入文章而有高相似度情形。**僅從您個人作業夾中刪除文章並不會刪除雲端紀錄。**

20. 調查完成後若您想要刪除存入文稿，請返回第一個作業夾勾選文稿，點選右上角【**請求永久刪除**】向貴機構管理者申請從資料庫除存入雲端文章。

作業 學生 文件庫 行事曆 討論 偏好設定

現在檢視： 首頁 > 比對兩篇文稿 > 比對來源

### 關於此頁

這是您的作業收件匣。欲檢視文稿，請點選文稿標題。欲檢視相似度報告，請點選文稿相似度欄內的相似度報告圖示。如果該圖示為灰色，表示尚未作成相似度報告。

### 比對來源

收件匣 | 現在檢視： 新的文稿 ▾

提交文稿

編輯作業設定 | 寄電子郵件給未提交者

您已在此頁面上選擇 1 文稿

<input type="checkbox"/>	作者	標題	類似處	文件	文稿代碼	刪除 ▾	下載 ▾	移動至...
<input checked="" type="checkbox"/>	Igroup Test	test1	100% 		1778415672			

從收件匣移除  
請求永久刪除  
2022年03月07日

1

2

# 21. 請按照指示，向您所屬的帳號管理者提出刪除文稿申請

## 永久刪除請求

您將向 Turnitin 傳送永久刪除此文件的請求。

一旦取得「Turnitin 管理員」的核准，我們將立即刪除已上傳的檔案、任何評分和「相似度報告」。

管理員可以在核准刪除後 30 天內復原文件。在此日期之後，管理員或 Turnitin 將無法復原文件。

取消

繼續

## 永久刪除請求

文件標題  
Homework

文稿代碼  
1809257028

提交者姓名  
瑪莉 陳

課程標題  
認識Turnitin

作業標題  
作業5

刪除的原因\*

請選取原因

請選取原因

已提交錯誤文件

移除個人資料

不知道該文件會出現在相似度匹配中

其它

取消

繼續

## 永久刪除請求

文件標題  
Homework

文稿代碼  
1809257028

提交者姓名  
瑪莉 陳

課程標題  
認識Turnitin

作業標題  
作業5

刪除的原因\*

不知道該文件會出現在相似度匹配中

一切看起來都正確嗎？鍵入 刪除 以繼續

刪除

取消

確認

## 22.若帳號管理者核准您的刪除申請， 您會在系統訊息夾中收到通知，不會另寄通知信至您的信箱 申請文稿和報告也會從您的作業夾中被移除消失



您的 Turnitin 帳戶管理員已核准您在 2022-04-12 提出的文件刪除請求。

該文件將不會出現在任何「相似度報告」中。您可以需要重新產生任何匹配的「相似度報告」，以便不再包含該文件。

您的 Turnitin 管理員仍可以在接下來的 30 天內恢復該檔案。在 2022-05-12 之後，該文件將完全從 Turnitin 中移除且無法復原。

[瞭解更多關於文件復原流程。](#)

---

請求摘要：

請求日期：2022-04-12 在 18:20:19

課程：認識Turnitin(33444436)

作業：作業5

文件標題：Homework

文件 ID：1809257028

提交者的姓名：瑪莉 陳

原因：Didn't know the paper would appear in similarity matches