

如何查詢特定期刊的 Impact Factor(IF)值及排名

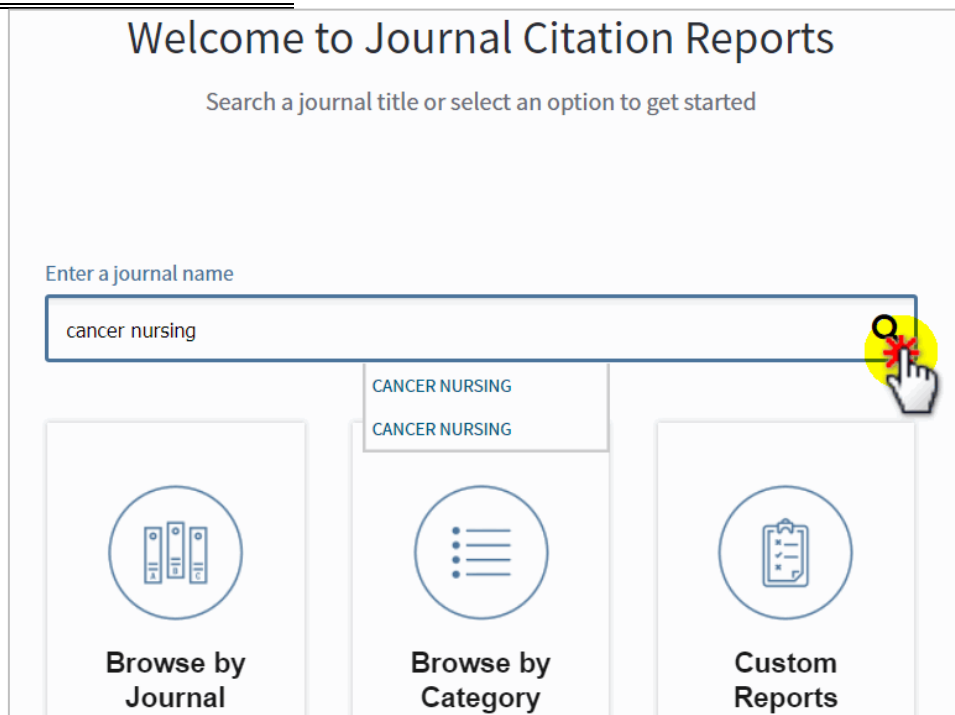
備註:

- InCites Journal Citation Reports(以下簡稱 InCites JCR)可查得 SCI 及 SSCI 期刊資訊，若是想查詢 SCI/SSCI 文章引用次數，請使用 Web of Science(WOS)資料庫
- 校外連用 InCites JCR 前請務必設定學校的 VPN；萬芳、雙和醫院員工如需查詢，請聯繫分館人員 <http://oit.tmu.edu.tw/files/15-1002-5097,c573-1.php>
- 學校 VPN 安裝、設定問題請洽詢資訊處人員，可獲得最快速且正確的解答
電話 02-6638-2736#1600, Email: sis@tmu.edu.tw

1. 點擊[圖書館首頁](#)的常用資源或透過[電子資源系統](#)前往 InCites JCR 資料庫



2. 於 InCites JCR 首頁輸入期刊名稱，本文件以「Cancer Nursing」為例
當 JCR 有該期刊的資料，會自動出現下拉選項，但很多刊物會出現多筆結果，且不一定表示最新年度版本有收錄，為避免使用者引用到與需求不符的資料，建議輸入刊名後直接點擊搜尋框右側的放大鏡進行查詢。




3. 若該刊名查得多筆結果，請先確認刊名、所屬的「Edition」及「Coverage Years」，確認後請點擊所需資料的刊名

**同一刊若同時收錄於 SCI 及 SSCI 中，會分列為兩筆資料

**同一刊若曾修改期刊資訊，也可能會分列不同筆資料(ex: Journal of Pediatrics，查得的結果 Coverage Years 不同)

Master Search

Search Journals  1 - 2 of 2

Full Journal Title	JCR Abbreviated Title	ISSN	eISSN	Edition	JCR Coverage Years
CANCER NURSING	CANCER NURS	0162-220X	1538-9804	SCIE	1998, 1999, 2000, 2001, 2002, 2003, 2004, 2005, 2006, 2007, 2008, 2009, 2010, 2011, 2012, 2013, 2014, 2015, 2016, 2017, 2018
CANCER NURSING	CANCER NURS	0162-220X	1538-9804	SSCI	1997, 1998, 1999, 2000, 2001, 2002, 2003, 2004, 2005, 2006, 2007, 2008, 2009, 2010, 2011, 2012, 2013, 2014, 2015, 2016, 2017, 2018

4. 進入期刊頁後，請點擊「All Years」查看歷年詳細資料

Home > Journal Profile

CANCER NURSING

ISSN: 0162-220X
eISSN: 1538-9804
LIPPINCOTT WILLIAMS & WILKINS
TWO COMMERCE SQ, 2001 MARKET ST, PHILADELPHIA, PA 19103
USA

Go to Journal Table of Contents Go to Ulrich's Printable Version

TITLES
ISO: Cancer Nurs.
JCR Abbrev: CANCER NURS

LANGUAGES
English

CATEGORIES
ONCOLOGY - SCIE NURSING - SCIE

PUBLICATION FREQUENCY
6 issues/year

Current Year 2017 **All Years**

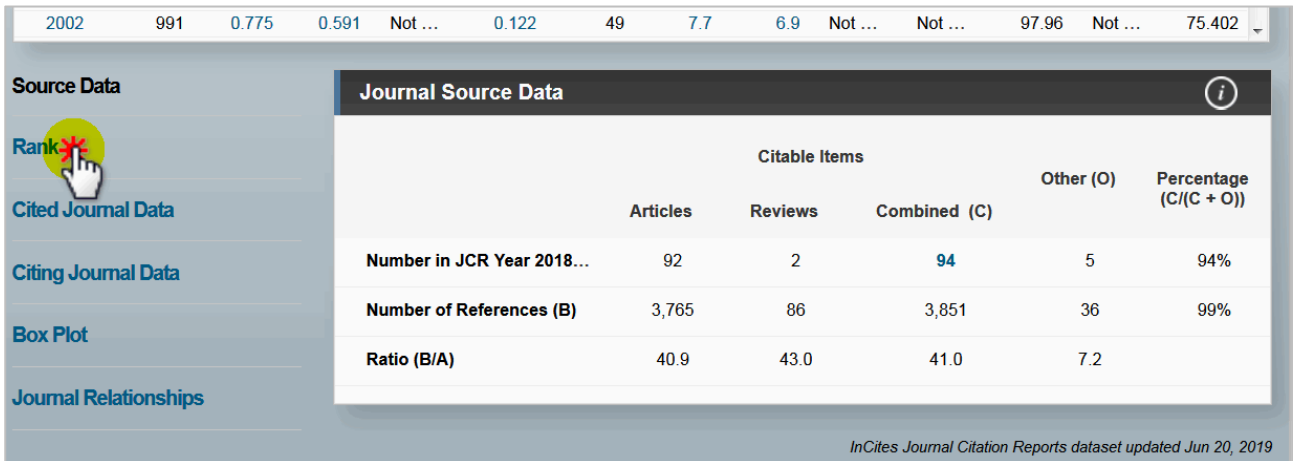
The data in the two graphs below and in the Journal Impact Factor calculation panels represent citation activity in 2018 to items published in the journal in the... They detail the components of the Journal Impact Factor. Use the "All Years" tab to access key metrics and additional data for the current year and all prior years.

5. 進入歷年資料頁，可在期刊資訊下的「Key Indicators」中查得歷年 IF 值
請注意資料的年份，以免引用到與所需年份不符的資訊

Key Indicators

Year	Total Cites	Journal Impact Factor	Impact Factor Without Journal Self Cites	5 Year Impact Factor	Immediacy Index	Citable Items	Cited Half-Life	Citing Half-Life	Eigenfactor Score	Article Influence Score	% Articles in Citable Items	Normalized Eigenfactor	Average JIF Percentile
	Graph	Graph	Graph	Graph	Graph	Graph	Graph	Graph	Graph	Graph	Graph	Graph	Graph
2018	3,340	2.022	1.977	2.448	0.543	94	8.4	9.2	0.00...	0.715	97.87	0.50...	63.657
2017	2,927	1.844	1.776	2.290	0.473	93	8.5	8.7	0.00...	0.710	96.77	0.50...	62.845
2016	2,751	1.665	1.579	2.193	0.402	87	8.4	8.5	0.00...	0.672	90.80	0.47...	59.269
2015	2,583	2.017	1.850	2.324	0.363	91	8.3	8.4	0.00...	0.694	98.90	0.48...	71.635

6. 移至「Key Indicators」下方的「Source Data」，再點擊左側的「Rank」，以查看期刊領域排名資料



Source Data

Journal Source Data

	Citable Items			Other (O)	Percentage (C/(C + O))
	Articles	Reviews	Combined (C)		
Number in JCR Year 2018...	92	2	94	5	94%
Number of References (B)	3,765	86	3,851	36	99%
Ratio (B/A)	40.9	43.0	41.0	7.2	

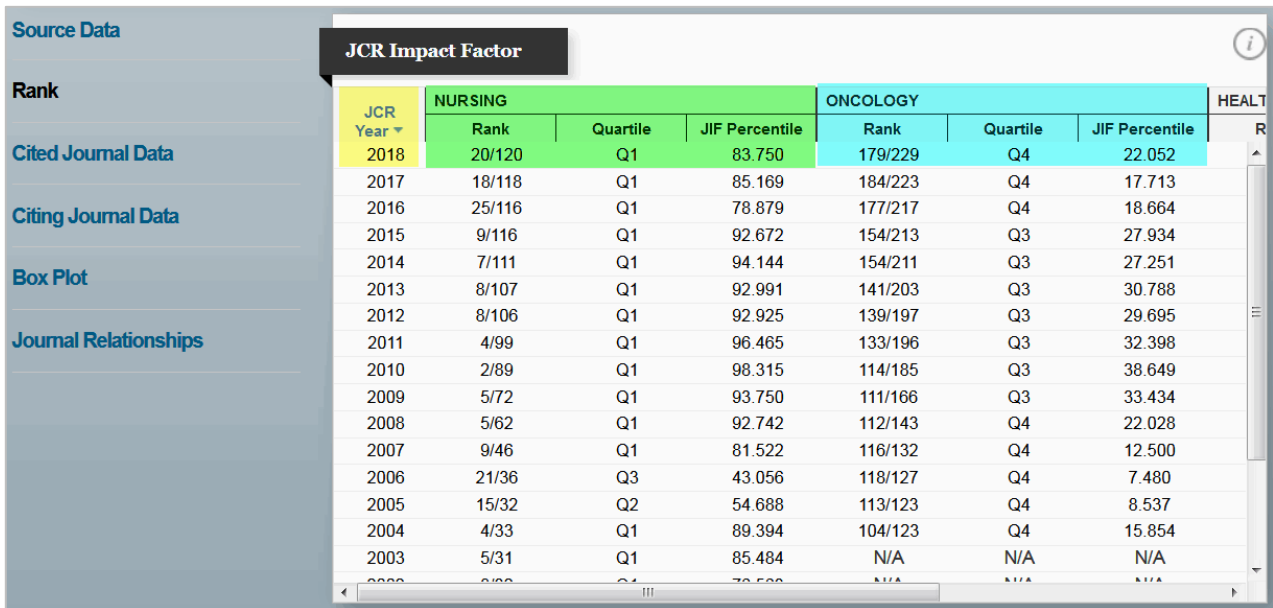
InCites Journal Citation Reports dataset updated Jun 20, 2019

7. 在「Source Data: Rank」中即可得到所屬領域的歷年排名

Rank: 20 /120 表示在 2018 年版的 SCI 中，Nursing 類共有 120 刊，此刊排名第 20

Quartile: 將排名分為 4 等級(級距為 25%)，此刊排名為前 25% = Q1 (其餘為 Q2, Q3, Q4)

JIF Percentile: 期刊影響因子百分位，不等於期刊於所屬領域的百分比，主要用於不同學科領域的期刊對比分析



Source Data

Rank

JCR Impact Factor

JCR Year	NURSING			ONCOLOGY			HEALTH CARE
	Rank	Quartile	JIF Percentile	Rank	Quartile	JIF Percentile	
2018	20/120	Q1	83.750	179/229	Q4	22.052	
2017	18/118	Q1	85.169	184/223	Q4	17.713	
2016	25/116	Q1	78.879	177/217	Q4	18.664	
2015	9/116	Q1	92.672	154/213	Q3	27.934	
2014	7/111	Q1	94.144	154/211	Q3	27.251	
2013	8/107	Q1	92.991	141/203	Q3	30.788	
2012	8/106	Q1	92.925	139/197	Q3	29.695	
2011	4/99	Q1	96.465	133/196	Q3	32.398	
2010	2/89	Q1	98.315	114/185	Q3	38.649	
2009	5/72	Q1	93.750	111/166	Q3	33.434	
2008	5/62	Q1	92.742	112/143	Q4	22.028	
2007	9/46	Q1	81.522	116/132	Q4	12.500	
2006	21/36	Q3	43.056	118/127	Q4	7.480	
2005	15/32	Q2	54.688	113/123	Q4	8.537	
2004	4/33	Q1	89.394	104/123	Q4	15.854	
2003	5/31	Q1	85.484	N/A	N/A	N/A	
2002	6/22	Q1	78.500	N/A	N/A	N/A	